



Профессиональное оборудование от **LamaLux**

Сделано по высшим мировым стандартам



Стиральные и сушильные машины для прачечных и химчисток

Не только стирка, но и аквачистка

До 100 настраиваемых программ



Ультрафиолетовая обработка

Убивает вирусы и микробы



Гарантия качества

После сборки каждая машина проходит нагрузочное тестирование в течение 2 суток



Надёжность

Ресурс оборудования – 35 000 циклов



Решения для вендинга

Возможность использования оборудования в прачечных самообслуживания



С нами удобно и выгодно

Опыт и экспертиза

Эксперты с 15-летним опытом помогут подобрать оборудование под ваши цели



Склад запчастей

Необходимые запчасти всегда в наличии



Монтаж и запуск

Помощь в монтаже и пусконаладке оборудования



Уровень сервиса

Команда поддержки на связи 24/7



Оптимальное соотношение цены и качества

По сравнению с аналогичным оборудованием других брендов



Доставка и гарантия

Отгрузка со склада за 24 часа

После получения предоплаты



Поставка под заказ до 3–4 месяцев

Если нет на складе



Гарантия 3 года

Предоставляем гарантийное и постгарантийное обслуживание



Каталог оборудования



Стиральные машины

Высокоскоростные, подпрессоренные

LX13-W LX22-W
LX16-W LX27-W

Стиральные машины

Среднескоростные, неподпрессоренные

LX13-WH LX22-WH
LX16-WH LX27-WH

Сушильные машины

LX13-DS LX19-DS LX27-DS
LX16-DS LX22-DS LX33-DS

Тандем сушильных машин

LX13-DD LX19-DD
LX16-DD LX22-DD LX27-DD

Стирально-сушильные тандемы

Высокоскоростные, подпрессоренные

LX13-WD LX22-WD
LX16-WD LX27-WD

Стирально-сушильные тандемы

Среднескоростные, неподпрессоренные

LX13-WDH LX19-WDH
LX16-WDH LX22-WDH LX27-WDH

Стиральные машины

Высокоскоростные, подпрессоренные

Преимущества



Сенсорный экран

для удобства управления машиной



Комфортная загрузка и выгрузка белья

дверца открывается на 180°



Нержавеющая сталь

корпус, барабан, верхняя, передняя и боковые панели



Отжим до 1000об/мин

G-фактор до 400



Ключевые комплектующие от мировых производителей

инвертор Delta, подшипники NSK, сливной клапан Depend-O



UV обработка

убивает микробы и бактерии



Технические характеристики

Модель

LX13-W

LX16-W

LX22-W

LX27-W



Барабан

Загрузка, кг	13	16	22	27
Объём барабана, л	116	148	194	237
Диаметр барабана, мм	635	635	740	740
Глубина барабана, мм	365	465	450	550

Скорость

Скорость при стирке, об/мин	32	32	32	32
Средняя скорость вращения, об/мин	420	420	420	420
Мах. скорость вращения, об/мин	1000	1000	900	900
G-фактор	363	363	343	343

Мощность

Мощность мотора, кВт	2,2	2,2	3,0	3,7
Мощность тэнов, кВт	2*4	3*4	4*4	5*4
Суммарная мощность, кВт	10,2	14,2	19	23,7

Подключение

Подключение воды, дюйм	3/4	3/4	3/4	3/4
Диаметр сливного отверстия, мм	76	76	76	76

Габариты

Размеры (ШхГхВ)	839*964*1360	839*1064*1360	939*1091*1497	939*1192*1497
Вес нетто, кг	349	396	582	663

Транспортировочные габариты

Размеры (ШхГхВ)	959*1084*1510	959*1184*1510	1059*1211*1647	1059*1312*1647
Вес брутто, кг	414	461	647	728

Нагрев

Электрический, горячая вода, пар

Стиральные машины

Среднескоростные, неподрессоренные

Преимущества



Сенсорный экран

для удобства управления машиной



Комфортная загрузка и выгрузка белья

дверца открывается на 180°



Нержавеющая сталь

корпус, барабан, верхняя, передняя и боковые панели



Отжим до 750об/мин

G-фактор 200



Ключевые комплектующие от мировых производителей

инвертор Delta, подшипники NSK, сливной клапан Depend-O



UV обработка

убивает микробы и бактерии



Технические характеристики

Модель

LX13-WH

LX16-WH

LX22-WH

LX27-WH



Барабан

Загрузка, кг	13	16	22	27
Объём барабана, л	116	148	194	237
Диаметр барабана, мм	635	635	740	740
Глубина барабана, мм	365	465	450	550

Скорость

Скорость при стирке, об/мин	32	32	32	32
Мах. скорость вращения, об/мин	750	750	700	700
G-фактор	204	204	207	207

Power

Мощность мотора, кВт	1,5	2,2	2,2	3,0
Мощность тэнов, кВт	2*4	3*4	4*4	5*4
Суммарная мощность, кВт	9,5	14,2	18,2	23

Подключение

Подключение воды, дюйм	3/4	3/4	3/4	3/4
Диаметр сливного отверстия, мм	76	76	76	76

Габариты

Размеры (ШхГхВ)	803*923*1287	803*1031*1287	907*1024*1387	907*1124*1387
Вес нетто, кг	257	272	286	404

Транспортировочные габариты

Размеры (ШхГхВ)	923*1043*1437	923*1151*1437	1027*1144*1537	1027*1244*1537
Вес брутто, кг	297	312	326	444

Нагрев

Электрический, горячая вода, пар

Сушильные машины

Преимущества



Сенсорный экран

для удобства управления машиной



Электрический или газовый нагрев

на выбор



Комфортная загрузка и выгрузка белья

дверца открывается на 180°



Безопасность эксплуатации

датчики с системой аварийного отключения



Высокая скорость сушки

цикл от 10 минут



Барабан с функцией реверса

в базовой комплектации



Фильтр для пыли и ворса

вместительный и удобный



Технические характеристики

Модель

LX13-DS

LX16-DS

LX19-DS

LX22-DS

LX27-DS

LX33-DS



Барaban

Загрузка, кг	13	16	19	22	27	33
Объём барабана, л	229	286	358	379	477	560
Диаметр барабана, мм	745	745	745	855	855	900
Глубина барабана, мм	525	655	820	660	830	880

Мощность

Мощность мотора, кВт	0,25	0,25	0,25	0,55	0,55	0,55
Мощность вентилятора, кВт	0,37	0,37	0,37	0,75	0,75	0,75
Мощность тэнов, кВт	10,5	10,5	13,5	14,4	19,8	25,2
Суммарная мощность, кВт	11,12	11,12	14,12	15,7	21,1	26,5

Потребление энергии

Потребления газа, кг/ч	0,6	0,8	0,9	1	1,3	1,5
Газовый выпуск, дюйм	1/2	1/2	1/2	1/2	1/2	1/2
БТЕ/ч (кВт)	55 000(16,2)	75 000(21,98)	90 000(26,38)	95 000(27,84)	115 000(33,7)	135 000(39,56)

Вентиляция

Выхлопная труба, мм	190	190	190	190	190	190
Воздушный поток, куб/ч	800	800	900	1000	1000	1100

Габариты

Размеры (ШхГхВ)	800*991*1675	800*1121*1675	800*1286*1675	910*1124*1784	910*1294*1784	943*1336*1799
Вес нетто, кг	182	190	210	223	251	273

Транспортировочные габариты








Размеры (ШхГхВ)	920*1111*1825	920*1241*1825	920*1406*1825	1030*1244*1934	1030*1414*1934	1063*1456*1949
Вес брутто, кг	222	230	250	263	291	313

Нагрев

Электрический, газовый

Тандемы сушильных машин

Преимущества

-  **Электрический или газовый нагрев**
на выбор
-  **Комфортная загрузка и выгрузка белья**
дверца открывается на 180°
-  **Сенсорный экран**
для удобства управления машиной
-  **Безопасность эксплуатации**
датчики с системой аварийного отключения
-  **Высокая скорость сушки**
цикл от 10 минут
-  **Барабан с функцией реверса**
в базовой комплектации
-  **Фильтр для пыли и ворса**
вместительный и удобный



Технические характеристики

Модель

LX13-DD

LX16-DD

LX19-DD

LX22-DD

LX27-DD



Барaban

Загрузка, кг	13*2	16*2	19*2	22*2	27*2
Объём барабана, л	229*2	286*2	358*2	379*2	477*2
Диаметр барабана, мм	745	745	745	855	855
Глубина барабана, мм	525	655	820	660	830

Мощность

Мощность мотора, кВт	0,25*2	0,25*2	0,25*2	0,55*2	0,55*2
Мощность вентилятора, кВт	0,37*2	0,37*2	0,37*2	0,75*2	0,75*2
Мощность тэнов, кВт	10,5*2	10,5*2	13,5*2	14,4*2	19,8*2
Суммарная мощность, кВт	22,24	22,24	28,24	31,4	42,2

Потребление энергии

Потребления газа, кг/ч	0,6*2	0,8*2	0,9*2	1*2	1,3*2
Газовый выпуск, дюйм	1/2	1/2	1/2	1/2	1/2
БТЕ/ч (кВт)	55 000*2(16,2*2)	75 000*2(21,98*2)	90 000*2(26,38*2)	95 000*2(27,84*2)	115 000*2(33,7*2)

Вентиляция

Выхлопная труба, мм	190*2	190*2	190*2	190*2	190*2
Воздушный поток, куб/ч	800*2	800*2	900*2	1000*2	1000*2

Габариты

Размеры (ШxГxВ)	800*1031*2005	800*1161*2005	800*1326*2005	800*1208*2225	910*1378*2225
Вес нетто, кг	298	317	356	380	395

Транспортировочные габариты

Размеры (ШxГxВ)	920*1151*2155	920*1281*2155	920*1446*2155	1030*1328*2375	1030*1498*2375
Вес брутто, кг	338	357	396	420	435










Нагрев

Электрический, газовый

Стирально-сушильные тандемы

Высокоскоростные, подпрессоренные

Преимущества

-  **Электрический или газовый нагрев**
на выбор
-  **Комфортная загрузка и выгрузка белья**
дверца открывается на 180°
-  **Безопасность эксплуатации**
датчики с системой аварийного отключения
-  **Высокая скорость сушки**
цикл от 10 минут
-  **UV обработка**
убивает микробы и бактерии
-  **Барабан с функцией реверса**
в базовой комплектации
-  **Отжим до 1000об/мин**
G-фактор до 400
-  **Ключевые комплектующие от мировых производителей**
инвертор Delta, подшипники NSK, сливной клапан Depend-O
-  **Нержавеющая сталь**
корпус, барабан, верхняя, передняя и боковые панели



Технические характеристики

Модель

LX13-WD

LX16-WD

LX22-WD

LX27-WD



Барабан стиральный/сушильный

Загрузка, кг	13	16	22	27
Объём барабана, л	116/229	148/286	194/379	237/477
Диаметр барабана, мм	635/745	635/745	740/855	740/855
Глубина барабана, мм	365/525	465/655	450/660	550/830

Скорость стирки и сушки

Скорость при стирке, об/мин	32	32	32	32
Скорость при сушке, об/мин	32	32	32	32
Мах. скорость вращения, об/мин	1000	1000	900	900
G-фактор	363	363	343	343

Мощность

Мощность мотора ст.м, кВт	2,2	2,2	3,0	3,7
Мощность тэнов ст.м, кВт	2*4	3*4	4*4	5*4
Мощность мотора суш.м, кВт	0,25	0,25	0,55	0,55
Мощность вентилятора суш.м, кВт	0,37	0,37	0,75	0,75
Мощность тэнов суш.м, кВт	10,5	10,5	14,4	19,8
Суммарная мощность, кВт	21,32	25,32	34,7	44,8

Подключение стиральной машины

Подключение воды, дюйм	3/4	3/4	3/4	3/4
Диаметр сливного отверстия, мм	76	76	76	76

Вентиляция сушильной машины

Выхлопная труба, мм	190	190	190	190
Воздушный поток, куб/ч	800	800	1000	1000

Потребление энергии сушильной машины

Потребления газа, кг/ч	0,6	0,8	1	1,3
Газовый выпуск, дюйм	1/2	1/2	1/2	1/2

БТЕ/ч (кВт)	55 000(16,2)	75 000(21,98)	95 000(27,84)	115 000(33,7)
-------------	--------------	---------------	---------------	---------------

Габариты

Размеры (ШxГxВ)	860*1049*2165	860*1179*2165	910*1242*2315	910*1405*2315
Вес нетто, кг	526	589	750	910

Транспортировочные габариты

Размеры (ШxГxВ)	980*1169*2315	980*1299*2315	1030*1362*2465	1030*1525*2465
Вес брутто, кг	591	654	815	975










Нагрев

Стиральная машина	электрический, горячая вода			
Сушильная машина	электрический, газовый			

Стирально-сушильные тандемы






Среднескоростные, неподressоренные

Преимущества

-  **Электрический или газовый нагрев**
на выбор
-  **Безопасность эксплуатации**
датчики с системой аварийного отключения
-  **Высокая скорость сушки**
цикл от 10 минут
-  **Ключевые комплектующие от мировых производителей**
инвертор Delta, подшипники NSK, сливной клапан Depend-O
-  **UV обработка**
убивает микробы и бактерии
-  **Комфортная загрузка и выгрузка белья**
дверца открывается на 180°
-  **Барабан с функцией реверса**
в базовой комплектации
-  **Отжим до 750об/мин**
G-фактор 200
-  **Фильтр для пыли и ворса**
вместительный и удобный



Технические характеристики

Модель	LX13-WDH	LX16-WDH	LX19-WDH	LX22-WDH	LX27-WDH
					
Барaban стиральный/сушильный					
Загрузка, кг	13	16	19	22	27
Объём барабана, л	116/229	148/286	179/358	194/379	237/477
Диаметр барабана, мм	635/745	635/745	650/745	740/855	740/855
Глубина барабана, мм	365/525	465/655	540/820	450/660	550/830
Скорость стирки и сушки					
Скорость при стирке, об/мин	32	32	32	32	32
Скорость при сушке, об/мин	32	32	32	32	32
Мах. скорость вращения, об/мин	750	750	700	700	700
G-фактор	204	204	204	207	207
Мощность					
Мощность мотора ст.м, кВт	1,5	2,2	2,2	2,2	3,0
Мощность тэнов ст.м, кВт	2*4	3*4	3*4	4*4	5*4
Мощность мотора суш.м, кВт	0,25	0,25	0,25	0,55	0,55
Мощность вентилятора суш.м, кВт	0,37	0,37	0,37	0,75	0,75
Мощность тэнов суш.м, кВт	10,5	10,5	13,5	14,4	19,8
Суммарная мощность, кВт	20,62	25,32	28,32	33,9	44,1
Подключение стиральной машины					
Подключение воды, дюйм	3/4	3/4	3/4	3/4	3/4
Диаметр сливного отверстия, мм	76	76	76	76	76
Вентиляция сушильной машины					
Выхлопная труба, мм	190	190	190	190	190
Воздушный поток, куб/ч	800	800	900	1000	1000
Потребление энергии сушильной машины					
Потребления газа, кг/ч	0,6	0,8	0,9	1	1,3
Газовый выпуск, дюйм	1/2	1/2	1/2	1/2	1/2
БТЕ/ч (кВт)	55 000(16,2)	75 000(21,98)	90 000 (26,38)	95 000(27,84)	115 000(33,7)
Габариты					
Размеры (ШxГxВ)	800*1055*2122	800*1194*2122	800*1358*2122	910*1238*2315	910*1411*2315
Вес нетто, кг	431	461	559	595	629
Транспортировочные габариты					
Размеры (ШxГxВ)	920*1175*2272	920*1314*2272	920*1478*2272	1030*1358*2465	1030*1531*2465
Вес брутто, кг	471	501	599	635	669
Нагрев					
Стиральная машина	электрический, горячая вода				
Сушильная машина	электрический, газовый				

Система подачи жидких моющих средств по подписке

Специальные условия при покупке оборудования LamaLux

Гибкая настройка

Настраивайте систему под любое количество программ и видов химии



Бессрочная гарантия

Оперативно починим или заменим в случае поломки



Работа при ошибке

В случае поломки части системы, приходит сигнал об ошибке, а остальная часть продолжает работу



Самодиагностика системы

Наличие датчика давления и тока в системе, позволяет отслеживать проблемы



Независимость от поставщиков химии

Своя система дозации позволяет получить гораздо более интересные условия от поставщиков химии



Отслеживание расхода химии

Контроль перерасхода или недостаточной подачи химии



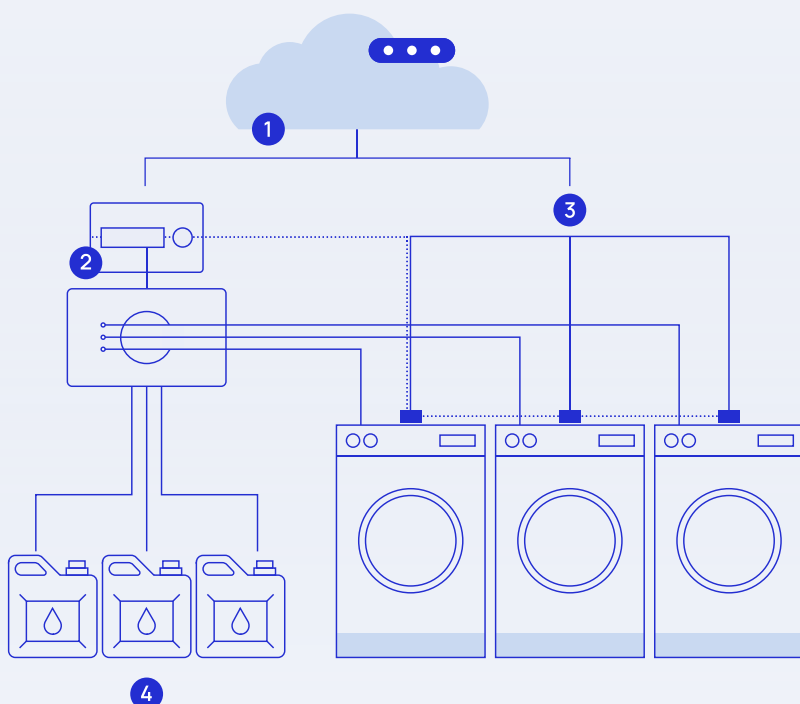
Сбор статистики

Возможность просмотра данных о работе системы за любой период времени



Контроль с любого устройства

Управление и мониторинг с телефона, планшета или компьютера



- 1 **Управляющий онлайн софт** — управляет подачей ЖМС в любую из машин в соответствии с заданной программой стирки (опциональная часть системы)
- 2 **Главный модуль** — выполняет дозирование моющих средств согласно командам полученным от управляющего софта
- 3 **Внешний модуль** — устройство передающее сигналы машинок в управляющее ПО
- 4 **Канистры жидких моющих средств**

Откройте вендинговую прачечную на оборудование LamaLux

С системой бронирования и оплаты через мобильное приложение



Снизьте себестоимость стирки и сушки

Бронирование позволяет загрузить машинку равномернее, спрос выравнивается, себестоимость услуги снижается



Получите прозрачные бизнес-процессы

С нашей системой отчетов и дашбордов



Привлекайте больше клиентов

Благодаря удобному бронированию клиенты смогут воспользоваться прачечной без очередей, гибко планируя время



Увеличьте выручку вендинговой прачечной

Система пуш-уведомлений и бонусов позволяет сформировать привычку регулярно пользоваться сервисом

Добавление бронирования в вендинговые прачечные увеличивает выручку на 10-30%



Скачать приложение



Контакты

info@lamalux.com
lamalux.com



Больше информации
на сайте

